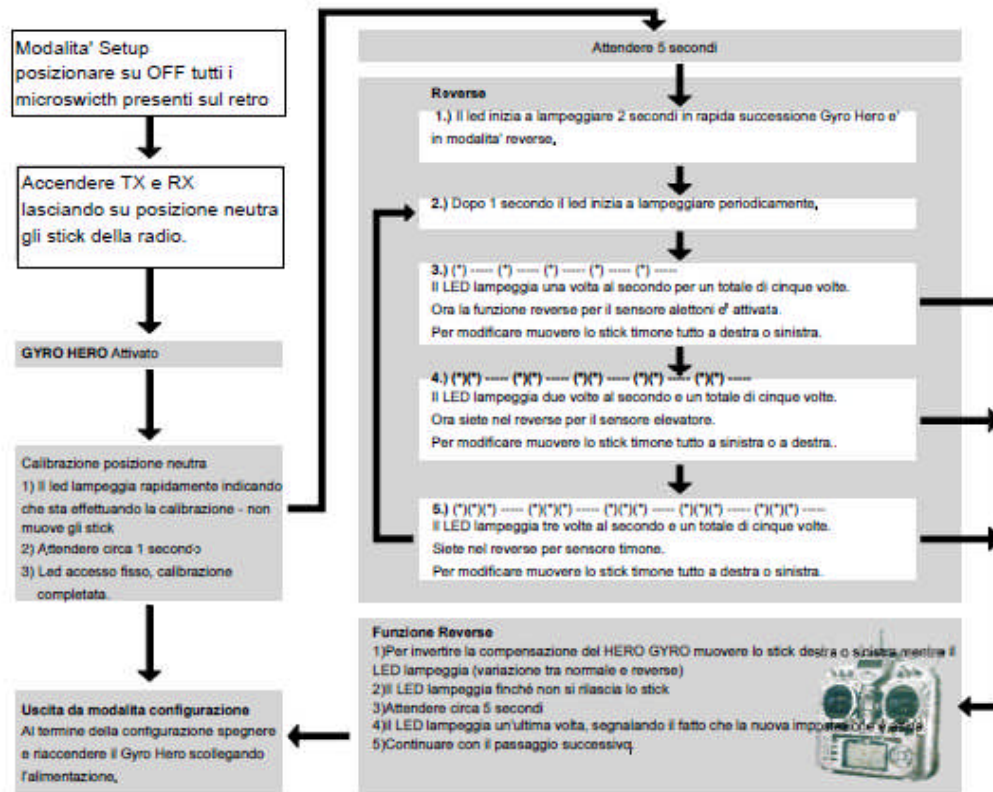




YUKI MODEL

Programmazione

Settaggio





Sequenza lampeggio led

Funzione

1 x lampeggio: Attivato.	Inizializzazione completata: volo normale
2 x lampeggi: Attivato	Inizializzazione completata : ala delta
3 x Lampeggi: Attivato	Inizializzazione completa: V-Tail
Lampeggi Veloci (*) - (*) - (*) - (*) - (*) ----	Modello non riconosciuto, verificare selettori model
Lampeggio Lento(*) ---- (*) ----	Nessun segnale, verificare radio.
Lampeggi rapidi da 1 secondo	Impostazione posizione dello stick neutro
Lampeggi rapidi per 2 secondi	Impostazioni per reverse
Led accesso fisso	stato di pronto (ready)

No.	Tipo modello e status	Switch 1	Switch 2	Switch 3
1	Modalita Seup	OFF	OFF	OFF
2	Modello standard 3assi	ON	OFF	OFF
3	Ala Delta	OFF	ON	OFF
4	Configurazione V-Tail	OFF	OFF	ON



Vista frontale contatti
Attenzione alla polarita' dei cavi in input/output

Regolazione intensita' intervento canale

